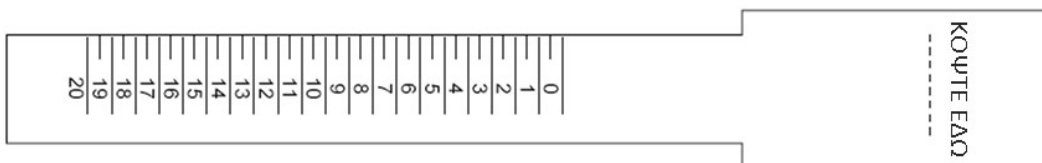
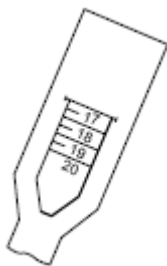
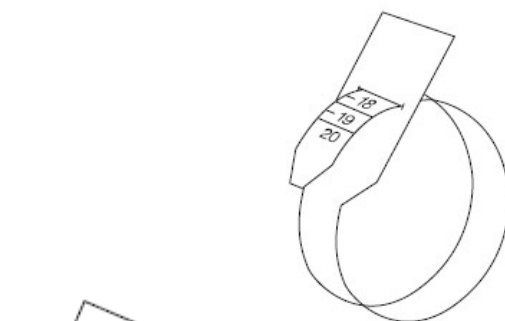


# ΜΕΤΡΗΤΗΣ ΔΑΧΤΥΛΟΥ

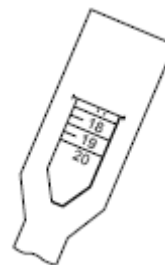


**Παρακαλώ ακολουθήστε τα παρακάτω βήματα:**

1. Εκτυπώστε το παρών αρχείο, προσέχοντας να ΜΗΝ είναι επιλεγμένη η επιλογή “fit to page”
2. Κόψτε τον μετρητή.
3. Κάντε μια τομή κατά μήκος της διακεκομμένης γραμμής.
4. Τυλίξτε τον μετρητή σε σχήμα κύκλου με τα νούμερα από την επάνω πλευρά.
5. Εισάγετε το τέλος του μετρητή μέσα στην τομή.
6. Περάστε τον μετρητή γύρω στο δάχτυλο σας και τραβήξτε την άκρη έως να εφαρμόσει.
7. Διαβάστε το νούμερο σας στην τομή του μετρητή.



Σε αυτό το παράδειγμα  
το νούμερο σας είναι: 17



Σε αυτό το παράδειγμα  
το νούμερο σας είναι: 17,5